

ENDORFY ATLAS L ELECTRIC LIGHT WOOD



Cena celkem:

8 063 Kč
(bez DPH: 6 664 Kč)

Kód zboží:

NBTEND1060

Part No.:

EY8E005

Záruka:

24 měs.

Stav:

Nové zboží

Popis

Endorfy Atlas L Electric Light Wood

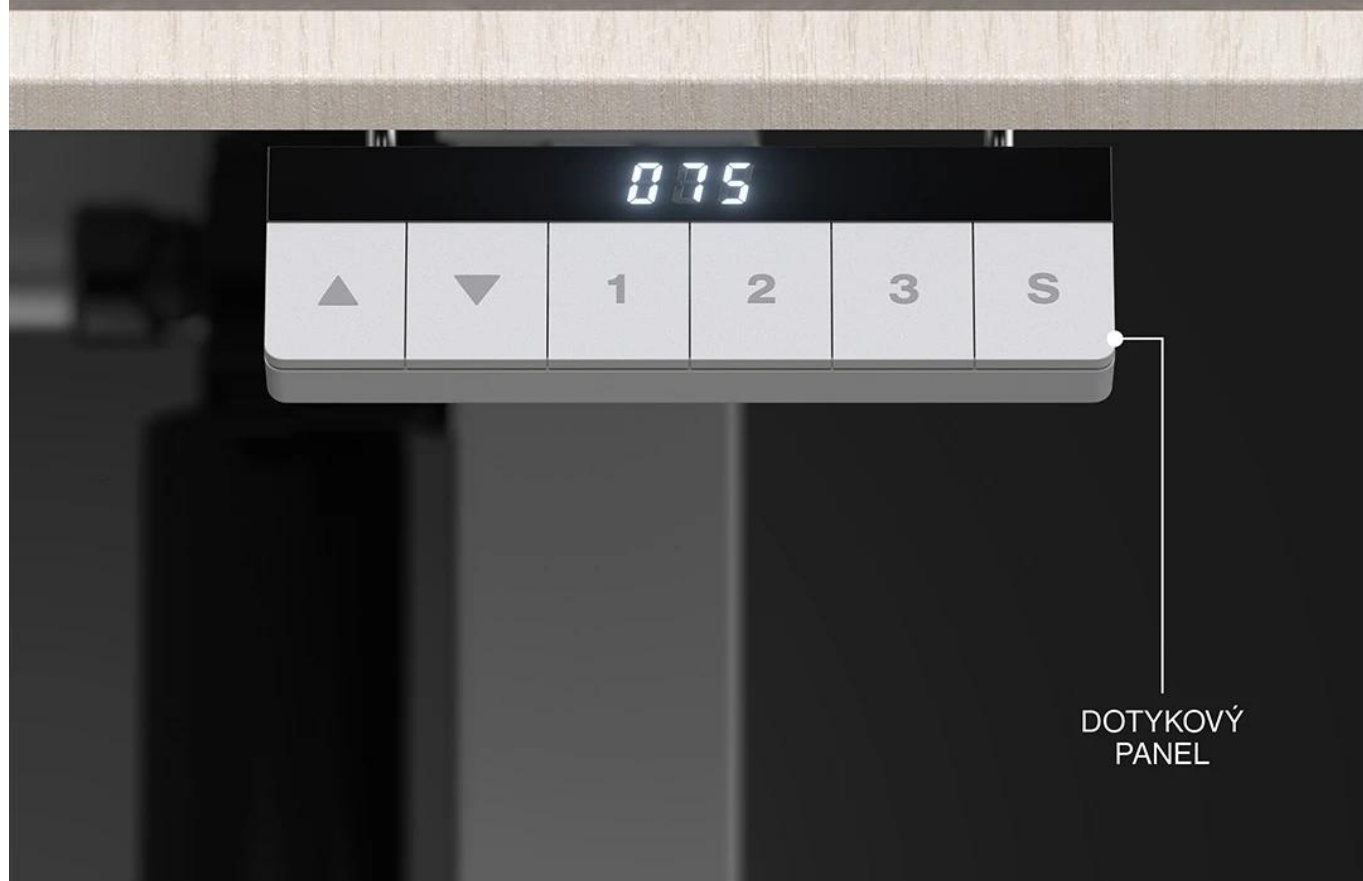
Elektricky nastavitelný pracovní stůl spojující elegantní design s precizní ergonomií a funkčností.

Stůl **Atlas L Electric** s vestavěným **elektrickým pohonem** umožňuje plynulou regulaci výšky v rozmezí **72 až 120 cm**, což zajišťuje komfortní přechod ze sezení do stoje během pracovního dne. Pohyb je tichý, plynulý a rychlý, přizpůsobuje se vašemu pracovnímu rytmu bez zbytečného čekání. **Dotykový ovládací panel** s možností uložení **tří oblíbených pozic** umožňuje rychlé nastavení ideální výšky jediným dotykem.

Přesné nastavení výšky



Ulož si až tři oblíbená nastavení

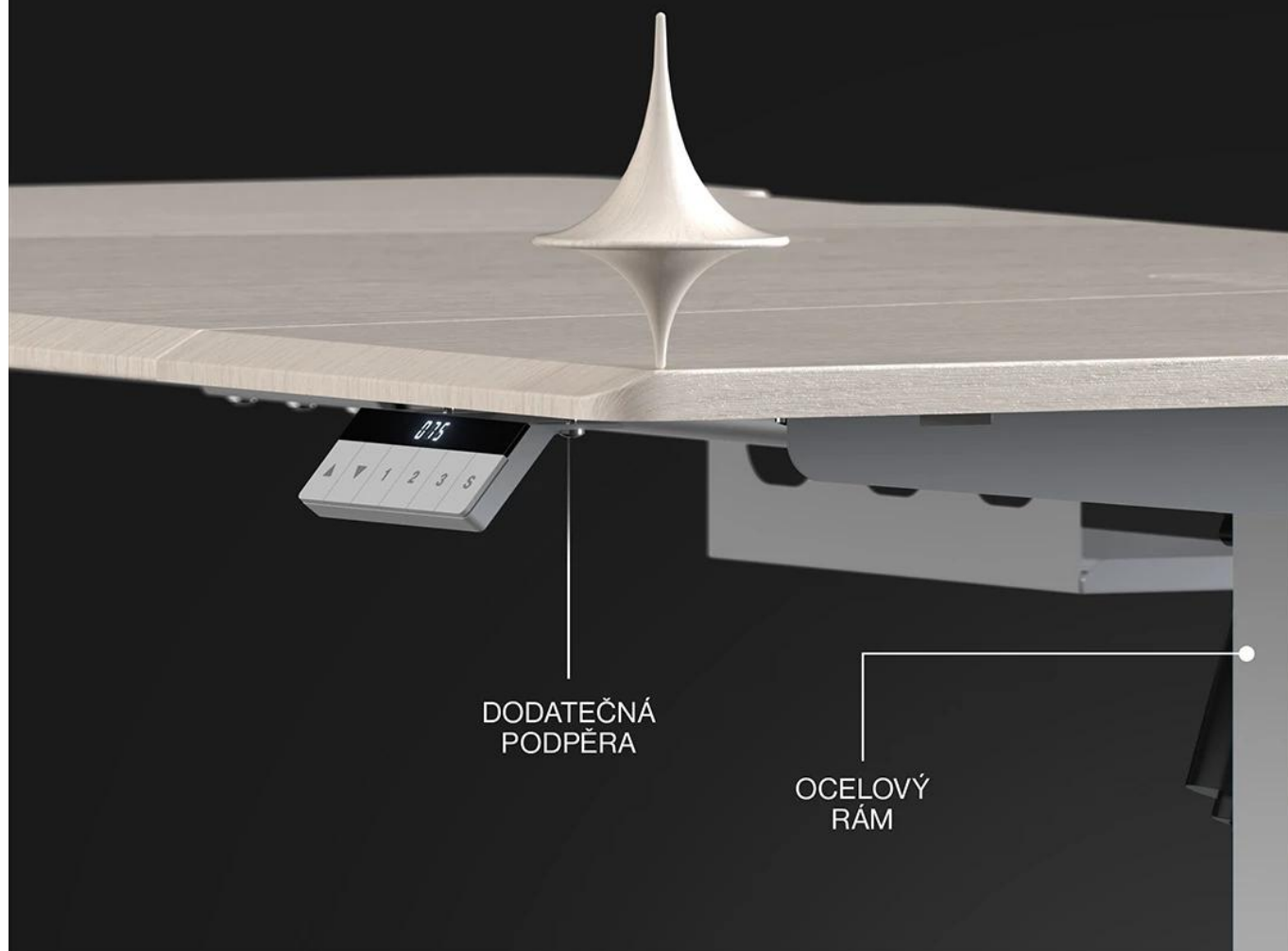


DOTYKOVÝ
PANEL




Robustní **ocelový rám** s práškovou povrchovou úpravou a dodatečnou výztuhou po celé šířce desky poskytuje maximální stabilitu i při plném zatížení. Velká **pracovní plocha 150 x 76 cm** z kvalitního MDF materiálu s povrchem v dekoru světlého dřeva **unes** až **80 kg** vybavení a díky precizně tvarovaným hranám nabízí pohodlné a estetické řešení pro minimalistické i plně vybavené pracoviště.

Vysoká stabilita



Prostorná, pevná pracovní deska

80 kg



- Elektrické nastavení výšky v rozmezí 72–120 cm s tichým a plynulým chodem
- Dotykový ovládací panel s pamětí pro uložení až 3 oblíbených pozic
- Robustní ocelová konstrukce s práškovou povrchovou úpravou a dodatečnou výztuhou
- Velká pracovní deska 1500 × 760 mm z odolného MDF materiálu s nosností až 80 kg
- Dva pogumované průchody pro kabely v jedné rovině s deskou pro úhlednou organizaci
- Vyfrézované výřezy na zadní hraně pro uchycení držáku monitoru a vedení kabelů
- Nenápadná police pod deskou pro upevnění napájecí lišty a skrytí kabeláže
- Elegantní design s povrchem v dekoru světlého dřeva a rovnou přední hranou

Uspořádané kabely, čistý pracovní prostor



DVĚ PLOCHÉ
PRŮCHODKY

Diskrétní výřezy na příslušenství a kabely



Promyšlené vedení kabelů

Dva pečlivě integrované pogumované průchody pro kabely jsou umístěny v jedné rovině s deskou, což usnadňuje organizaci pracovního prostoru a správu kabeláže. Na zadní hraně desky jsou přesně vyfrézované výřezy pro bezpečné uchycení držáku monitoru a vedení dalších kabelů bez poškození stěny. V kombinaci s nenápadnou policí na napájecí lištu pod stolem zůstávají všechny kabely mimo dohled a dokonale uspořádané.

Odolný MDF materiál

Deska z kvalitního MDF je tužší, odolnější a méně náchylná k vlhkosti než běžná dřevotříska. Tloušťka **18 mm** a precizně tvarované hrany dodávají desce elegantní vzhled a zajišťují pohodlné používání při každodenní práci.

Obsah balení

Psací stůl Atlas L Electric Light Wood, montážní sada, návod k montáži a použití.

ZÁKLADNÍ SPECIFIKACE

Barva: světlé dřevo (Light Wood)

Rozměry: 1500 × 760 × 720-1200 mm

Rozměry desky: 1500 × 760 mm

Tloušťka desky: 18 mm

Rozsah nastavení výšky: 720-1200 mm

Typ nastavení výšky: elektricky s dotykovým panelem

Paměť pozic: 3 uložené pozice

Materiál desky: MDF s dřevěnou povrchovou úpravou

Materiál rámu: ocel s práškovou povrchovou úpravou

Maximální zatížení: 80 kg

Hmotnost: 35 kg